

Fortech S.r.l  
Via Rigoletto,4  
47922 Rimini (RN) Italia  
P. IVA 03618500403  
T. +39 0541 364611



# **REGISTRO CARICO E SCARICO**

Manuale di utilizzo del servizio

fortech.it  
info@fortech.it


## REVISIONI











Rev.	Data	Commenti	Pag.	Autore
00	07/10/2020		All	Chiara Russo
01	30/12/2020	Modifica apertura registro	All	Chiara Russo
02	17/02/2021		All	Sara Bertagnoli
03	19/02/2021		All	Piersergio Avagliano
04	22/07/2021		All	Monica Chiarucci
05	10/09/2021	Modificata sezione 'Elenco giornate'	All	Monica Chiarucci
06	22/12/2021	Passaggio in ambiente reale	28	Monica Chiarucci
07	26/01/2022	Compilazione del prospetto di chiusura su ADM	All	Piersergio Avagliano
08	08/02/2022	Corretta compilazione chiusura cartaceo	All	Piersergio Avagliano
09	05/01/2023	Modificata Validazione prospetto di chiusura ADM e Nuova funzionalità di quadratura	All	Piersergio Avagliano
10	03/04/2023	Aggiornamento schermate	All	Monica Chiarucci
12	25/09/2023	Aggiornamento schermata totalizzatori	24	Monica Chiarucci
13	29/05/2024	Compilazione e apertura registro	7-10	Monica Chiarucci


## SOMMARIO

REVISIONI .....	1
SOMMARIO .....	2
1 ACCESSO A REGISTRO C/S .....	3
2 PAGINA INIZIALE.....	3
2.1 Prima di iniziare .....	4
2.2 Accesso ai registri .....	4
3 CONFIGURAZIONE REGISTRO .....	4
4 COMPILAZIONE REGISTRO .....	6
4.1 Apertura registro .....	9
4.1.1 Dati Registro cartaceo .....	9
4.1.2 Dati Apertura Registro Telematico .....	10
4.2 Giornata Registro.....	11
4.2.1 Stato giornata .....	12
4.3 Sezione Carichi .....	14
4.3.1 Carico DAS – e-DAS .....	15
4.3.2 COMPILAZIONE e-DAS .....	16
4.3.3 Scarico in più serbatoi.....	22
4.3.4 Carico XAB .....	22
4.4 Sezione Prove Erogazione .....	23
4.5 Sezione Eccedenze .....	24
4.6 [TAMOIL] - Registrazione automatica eccedenza di fine giornata.....	24
4.7 Sezione Totalizzatori Venduto.....	25
4.8 Sezione Scarico .....	26
4.8.1 [TAMOIL] - Registrazione automatica cali di fine giornata.....	26
4.9 Sezione Telelivelli.....	27
4.10 Invio giornata .....	28
4.11 Passaggio in ambiente reale .....	29
4.11.1 Compilazione dati di chiusura del registro cartaceo.....	31
5 RIEPILOGO .....	33
6 Prospetto ADM.....	34
7 Quadratura dati con ADM .....	35
8 [TAMOIL] - Regularizzazione automatica cali/eccedenze.....	36
8.1 Dettaglio Regularizzazione.....	37
9 Compilazione prospetto di riepilogo su portale ADM .....	38
9.1 Accesso al portale Rete - Distributori carburante .....	38
9.2 Accesso al prospetto di riepilogo .....	39
9.3 Compilazione dei dati per l'anno di attivazione del registro telematico .....	40
9.4 Compilazione dei dati a regime .....	41
9.5 Validazione del prospetto di riepilogo .....	42

## 1 ACCESSO A REGISTRO C/S

Per accedere alla reportistica del Punto Vendita sezionare , in questo modo ci si ritrova direttamente al registro.

Comp.	Codice PV	Indirizzo	Stato	Benzina	Gasolio	Tot.Carb.	Metano	GPL	Funzioni
	★ Fortech05	 Piazza Duomo - Milano (MI)	smartOPT 						      

In alternativa entrare nel pv tramite , dopodichè dal menù in alto, cliccare su **Gestione Contabile** e successivamente selezionare **Registro C/S Dematerializzato**



Venduto ▾ Marginalita' ▾ Stock Management ▾ Prezzi ▾ **Gestione Contabile ▾** Clienti ▾ Impianto ▾

Registro C/S Dematerializzato  
**Fortech Fortech01 - Rim**  
 Via Rigoletto 4 (RN)

- Giornata Contabile
- Giornate contabili per periodo
- Riconciliazione incassi
- Movimentazione casse
- Elenco movimenti di cassa
- Registro UTF
- Registro C/S Dematerializzato**

## 2 PAGINA INIZIALE

Nella parte superiore della pagina iniziale è possibile visualizzare la configurazione utile per permettere l'invio dei dati alle dogane.

Data Primo Invio	08/02/2021
Codice UTIF	XXXXXXXXXX
Partita Iva Cliente	XXXXXXXXXX
Codice Fiscale Delegante	XXXXXXXXXX Delega CORRISPETTIVI CARBURANTI Agenzia delle dogane OK
Codice Fiscale Delegante	XXXXXXXXXX Delega RETE Agenzia delle dogane OK
Partita Iva Insegna	XXXXXXXXXX
Verifica Configurazione	<b>E' necessario verificare che la configurazione sia conforme alla documentazione presentata ad ADM!</b>
<b>Configurazione registro</b> 	

NB: Affinchè il servizio di invio funzioni correttamente è necessario delegare Fortech tramite il portale PUD ai seguenti servizi:

- "CORRISPETTIVI CARBURANTE" → Per l'invio dei dati tramite canale informatico
- "RETE" → Per la consultazione del registro su portale Dogane
- "DAS" → Per la consultazione dei documenti e-DAS

## 2.1 Prima di iniziare

Prima di poter accedere alla gestione del registro è necessario verificare e confermare la configurazione degli elementi che compongono il registro, Prodotti, Totalizzatori e Serbatoi.

La configurazione sul portale Fortech deve essere identica a quanto comunicato all'Agenzia delle Dogane tramite la compilazione dei moduli indicati dall'Agenzia stessa.

Per accedere alla configurazione premere il pulsante "Configurazione Registro". Se il pulsante è rosso è necessaria una verifica e la conferma della configurazione, se è Blu la conferma è già avvenuta.

Per poter accedere al registro è necessario verificare che la configurazione sia conforme alla documentazione presentata ad ADM, selezionando il tasto "Conferma Configurazione".

## 2.2 Accesso ai registri

Nella parte sottostante vengono visualizzati l'elenco dei registri per anno solare con la possibilità di accedere al dettaglio giornaliero del registro o al riepilogo.

Elenco Registri	
Anno contabile 2020 - dal 02/10/2020 al 31/12/2020	
Ultima giornata validata: 04/10/2020	
Ultima giornata inviata:	
<a href="#">Riepilogo</a> <a href="#">Accedi al registro</a>	

## 3 CONFIGURAZIONE REGISTRO

Tramite il pulsante "Configurazione Registro" è possibile visualizzare la configurazione dei serbatoi e totalizzatori dei vari prodotti:

Campo	Valore
Data Primo Invio	08/02/2021
Codice UTIF	
Partita Iva Cliente	
Codice Fiscale Delegante	Delega CORRISPETTIVI CARBURANTI Agenzia delle dogane OK
Codice Fiscale Delegante	Delega RETE Agenzia delle dogane OK
Partita Iva Insegna	
Verifica Configurazione	E' necessario verificare che la configurazione sia conforme alla documentazione presentata ad ADM!

[Configurazione registro](#)

Una volta verificata la configurazione occorre validarla tramite il pulsante "Conferma configurazione" in fondo alla pagina:

Conferma Piazzale ✓

### Configurazione del piazzale

IdGiacenza ADM	Prodotto	Cod. Prodotto ADM	Data Inizio	Data Fine	Utente Inserimento	Data Inserimento	Azione
G001	Verde		01/03/2023		Monica Chiarucci	08/03/2023 11:44	

**Elenco Serbatoi**

Id Serbatoio ADM	Id Serbatoio PV	Data Inizio	Data Fine	Matricola	Capacita' (MC)	Altezza (cm)	Litri	Data Inserimento
1	2	01/03/2023			0	0	10000	08/03/2023 11:44

**Elenco Totalizzatori**

Id Tot ADM	Testata 1	Testata 2	Pistola	Matricola	Data Inizio	Data Fine	Utente Inserimento	Data Inserimento
1	1		2	40-1045480 A1	01/03/2023			08/03/2023 11:44
2	2		2	40-1045480 A2	01/03/2023			08/03/2023 11:44

IdGiacenza ADM	Prodotto	Cod. Prodotto ADM	Data Inizio	Data Fine	Utente Inserimento	Data Inserimento	Azione
G002	Diesel		01/03/2023			08/03/2023 11:44	

**Elenco Serbatoi**

Id Serbatoio ADM	Id Serbatoio PV	Data Inizio	Data Fine	Matricola	Capacita' (MC)	Altezza (cm)	Litri	Data Inserimento
2	1	01/03/2023			0	0	10000	08/03/2023 11:44

**Elenco Totalizzatori**

Id Tot ADM	Testata 1	Testata 2	Pistola	Matricola	Data Inizio	Data Fine	Utente Inserimento	Data Inserimento
3	1		1	40-1045480 B1	01/03/2023			08/03/2023 11:44
4	2		1	40-1045480 B2	01/03/2023			08/03/2023 11:44

Nuova Giacenza

## 4 COMPILAZIONE REGISTRO

Dopo aver eseguito l'accesso al registro verranno visualizzate le giornate in base al range temporale selezionato, con le informazioni di riepilogo della giornata e del relativo invio al portale delle Dogane.

Le giornate possono essere:

- **Validata** (colore azzurro) → La giornata è stata già confermata e non è possibile effettuare ulteriori rettifiche
- **Rettificata** (colore giallo) → La giornata è stata modificata ma non è ancora validata. È possibile effettuare rettifiche.
- **Creata** (colore giallo) → La giornata non è stata né rettificata né validata. È possibile effettuare rettifiche.
- **Esportata** (colore verde) → La giornata è stata inviata all' Agenzia delle Dogane.

**Selezione periodo**

Giornata Contabile inizio:

Giornata Contabile fine:

Solo giornate da lavorare

[Visualizza →](#) [Elenco Movimenti](#)

**Elenco Giornate registro**

Dettagli	DataContabile	Periodo	Stato	Caricato	Erogato Totz	Prove	Cali/Ecc	Giacenza Contabile	Diff. con ADM	Giacenza Fisica	Differenza su Fisica	Azione
	01/09/2021	31/08/2021 23:50 01/09/2021 23:50	ESPORTATA	89.039,00	91.137,00	1,00	-577,00	35.061,00	0,00	0,00	0,00	
	02/09/2021	01/09/2021 23:50 02/09/2021 23:50	VALIDATA	9.000,00	1.616,66	0,00	0,00	42.444,34		0,00	0,00	
	03/09/2021	02/09/2021 23:50 03/09/2021 23:50	VALIDATA	26.000,00	772,83	0,00	0,00	67.671,51		0,00	0,00	
	04/09/2021	03/09/2021 23:50 04/09/2021 23:50	VALIDATA	21.013,00	1.199.937,17	20,00	-8,00	-1.111.240,66		0,00	0,00	
	05/09/2021	04/09/2021 23:50 05/09/2021 23:50	RETTIFICATA	27.895,00	1.260.696,83	140,00	-200,00	-2.344.102,49		2.300,00	2.346.402,49	

Nell'elenco giornate registro vengono visualizzate le informazioni riepilogative della giornata quali l'erogato giornaliero, i carichi inseriti con le relative eccedenze/deficienze, le prove erogazioni, le differenze tra la giacenza contabile e quella fisica e le differenze con ADM.

L'erogato giornaliero ottenuto dalla differenza dei totalizzatori rispetto al giorno precedente viene messo in relazione con la somma delle singole erogazioni della giornata, se esiste una differenza il valore dell'erogato viene evidenziato di rosso.

Giornalmente il registro verrà pre-compilato da Fortech con i dati salvati sul sistema Gestionale.

Sarà necessario verificare, o eventualmente modificare i dati e in seguito procedere alla validazione tramite il pulsante Valida Giornata.

Per visualizzare i dettagli dello stato della giornata è necessario cliccare sul seguente tasto



Il dettaglio riporta i dati della giornata suddivisi per prodotto e le informazioni relative alla trasmissione verso il portale delle Dogane, lo stato e l'utente che ha effettuato l'invio della giornata.

**Elenco Giornate registro**

Dettagli	DataContabile	Periodo	Stato	Caricato	Erogato Totz	Prove	Cali/Ecc	Giacenza Contabile	Diff. con ADM	Giacenza Fisica	Differenza su Fisica	Azione
-	01/05/2024	30/04/2024 23:50 01/05/2024 23:50	ESPORTATA	0,00	944,00	0,00	9,04	19.002,64	0,00	19.002,64	0,00	[Menu] [Download] [X] [Arrow]

Prodotto	Erogato				Giacenza				Diff. Portale ADM	
	Caricato	Totalizzatori	Erogatori	Differenza	Prove Erog.	Cali/Ecc.	Fisica	Contabile		Differenza
G001 - Verde (LT)	0,00	208,00	208,38	-0,38	0,00	-3,56	5.240,66	5.240,66	0,00	0,00
G002 - Diesel (LT)	0,00	736,00	736,43	-0,43	0,00	12,60	13.761,98	13.761,98	0,00	0,00

**Invio ad Agenzia delle Dogane**

Data Validazione	Utente Validazione	Data Invio Adm	Esito Invio	IUT	Azione
02/05/2024 09:08		02/05/2024 11:45	Elaborazione OK: completata con esito finale	20240502M...	[Download] [Menu]

Funzionamento pulsanti:

- Il pulsante viene utilizzato per richiedere l'annullamento della giornata interessata alle dogane;
- Il pulsante permette di visualizzare i logs di invio della giornata interessata e gli eventuali esiti di rifiuto;
- Il pulsante permette di scaricare il file xml che viene inviato alle dogane.

È possibile accedere direttamente alla sezione dei carichi e/o prove erogazioni se sono già precompilati, cliccando sul valore evidenziato nelle immagini seguenti.


**Elenco Giornate registro**

Dettagli	DataContabile	Periodo	Stato	Caricato	Erogato Totz	Prove	Cali/Ecc
+	03/05/2024	02/05/2024 23:49 03/05/2024 23:49	ESPORTATA	21.000,00	10.390,43	0,00	

**Elenco Giornate registro**

Dettagli	DataContabile	Periodo	Stato	Caricato	Erogato Totz	Prove	Cali/Ecc
+	23/05/2024	22/05/2024 23:50 23/05/2024 23:49	ESPORTATA	0,00	10.114,70	190,00	0,00





Per accedere ai dati del registro di una giornata premere il pulsante .

		23:50										
	05/09/2021	04/09/2021 23:50 05/09/2021 23:50	RETTIFICATA	27.895,00	1.260.696,83	140,00	-200,00	-2.344.102,49	2.300,00	2.346.402,49		

Per visualizzare e verificare tutti i dati inseriti è possibile utilizzare il tasto “Elenco Movimenti”.

**Selezione periodo**

Giornata Contabile inizio:  


Giornata Contabile fine:  


Solo giornate da lavorare


[Visualizza →](#) [Elenco Movimenti !\[\]\(c6369d8efde1f78c9d52aa5697ebcd65\_img.jpg\)](#)

**Elenco Giornate registro**

**Selezione periodo**

Giornata Contabile inizio:  

Giornata Contabile fine:  

Causale Movimento:  

[Visualizza →](#)

**Elenco Movimenti**

Data Contabile	Tipo Movimento	G001 - Gasolio (LT)	G002 - SenzaPb (LT)	G003 - BluDiesel (LT)	Dettagli
04/03/2023	Carico	13.000,00	9.000,00	2.000,00	<a href="#">Dettaglio →</a>
04/03/2023	Scarico	6.881,17	2.337,92	306,86	<a href="#">Dettaglio →</a>
04/03/2023	Differenze carico positive	2,00	0,00	3,00	<a href="#">Dettaglio →</a>
04/03/2023	Giacenza Fisica	22.592,66	16.695,63	4.504,15	<a href="#">Dettaglio →</a>
04/03/2023	Giacenza Contabile	23.115,53	16.764,52	4.482,74	<a href="#">Dettaglio →</a>
05/03/2023	Scarico	5.494,58	2.055,23	116,46	<a href="#">Dettaglio →</a>
05/03/2023	Giacenza Fisica	17.066,55	14.659,30	4.386,81	<a href="#">Dettaglio →</a>
05/03/2023	Giacenza Contabile	17.620,95	14.709,29	4.366,28	<a href="#">Dettaglio →</a>

[Esporta in excel](#)

[← Elenco Registri](#)

## 4.1 Apertura registro

La giornata di apertura del registro è contraddistinta dal simbolo con la bandierina come segue:

Dettagli	DataContabile	Periodo	Stato	Caricato	Erogato Totz	Prove	Cali/Ecc	Giacenza Contabile	Diff. con ADM	Giacenza Fisica	Differenza su Fisica	Azione
Giornata di apertura del registro												
+	01/03/2023	01/03/2023 23:59	CREATA	0,00	0,00	0,00	0,00	20.916,00		0,00	0,00	

### 4.1.1 Dati Registro cartaceo

Qualora nell'anno di apertura del registro telematico vi sia stato un periodo di gestione con registro cartaceo, si devono inserire manualmente i dati relativi al registro cartaceo, nella parte superiore in azzurro.

Questa tabella dovrà essere popolata con tutte le informazioni relative alle movimentazioni totali di carburante in ingresso ed in uscita al punto vendita, al pari di una chiusura registro.

**DATI REGISTRO CARTACEO**

*Attenzione, dati inseriti in questa sezione vengono utilizzati ai fini del calcolo dei cali ed eccedenze, delle relative regolarizzazioni e della chiusura contabile di fine anno! se non si intende integrare i dati del Registro Cartaceo, lasciare questa sezione vuota*

Sezione	G001 - SenzaPb (LT)	G002 - Gasolio (LT)	Dettagli
Giacenza di inizio anno registro cartaceo	----	----	Dettaglio →
Totale CARICATO registro cartaceo (inclusi scontrini)	----	----	Dettaglio →
Totale Prove erogazione	----	----	Dettaglio →
Totale Eccedenze di giacenza contabilizzate NON REGOLARIZZATE	----	----	Dettaglio →
Di cui nel MESE CORRENTE	----	----	Dettaglio →
Totale Eccedenze di giacenza contabilizzate REGOLARIZZATE	----	----	Dettaglio →
Sezione	SenzaPb (LT)	Gasolio (LT)	Dettagli
Totale erogato registro cartaceo	----	----	Dettaglio →
Totale Cali registrati NON REGOLARIZZATI	----	----	Dettaglio →
Di cui MESE CORRENTE	----	----	Dettaglio →
Totale Cali registrati REGOLARIZZATI	----	----	Dettaglio →
Totale Furti registrati	----	----	Dettaglio →
Totale Miscele Accidentali registrate	----	----	Dettaglio →
GIACENZA FINALE REGISTRO CARTACEO	0	0	

Accanto ad ogni voce è possibile accedere con il relativo tasto "Dettaglio" alla pagina da cui sarà possibile visualizzare, modificare o aggiungere le informazioni richieste.

Le informazioni di chiusura del registro cartaceo, anche se inserite, **non fanno parte del set di dati inviato all'Agenzia delle Dogane**, ma concorreranno al calcolo di cali/eccedenze nel periodo di gestione con registro telematico, nonché verranno utilizzate per comunicare la chiusura annuale del primo anno, come indicato da Agenzia delle Dogane nel caso di gestione mista cartaceo/telematico.

Per la corretta compilazione dei campi presentati, fare riferimento al paragrafo **Errore. L'origine riferimento non è stata trovata.** (pag. 30).

## 4.1.2 Dati Apertura Registro Telematico

Nella parte sottostante vengono visualizzati i dati di apertura effettivi del Registro attuale, la compilazione di questa sezione è obbligatoria.

La prima giornata del registro sarà quella dell'apertura. In questa giornata dovrà essere verificata, o eventualmente indicata, la **giacenza iniziale del registro** e i valori dei totalizzatori riportati, chiaramente devono essere coincidenti con quelli presenti sull'impianto.

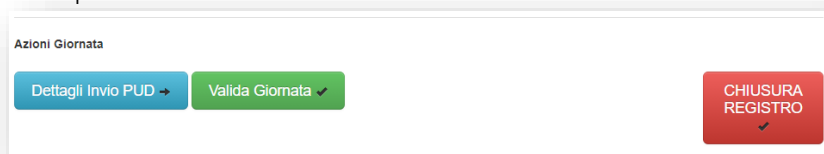
Qualora i totalizzatori non coincidano con quelli effettivamente presenti sulle colonnine erogatrici del punto vendita è necessario modificarli e contattare l'assistenza per verificare che i totalizzatori del sistema gestionale del punto vendita siano correttamente configurati e allineati agli erogatori.

APERTURA REGISTRO TELEMATICO					
Sezione	G001 Verde (LT)	G002 Diesel (LT)			
Giacenza iniziale anno contabile registro telematico	5.255	5.546	<a href="#">Dettaglio →</a>		
Totalizzatori Iniziali					
IdTotalizzatore ADM	Testata	Pistola	Prodotto	Matricola	Letture Finale
1	1/2	1	Verde	12345	843.552,00
2	1/2	2	Verde	12346	244.770,00
3	1/2	3	Diesel	121322	2.204.358,00
4	3	1	Diesel	12132	154.905,00
5	4	1	Verde	11111	23.951,00
6	5	1	Verde	22222	7.557,00

[Registra totalizzatori iniziali →](#)

Prima di validare le giornate si consiglia di verificare i dati che verranno inviati alle dogane cliccando il tasto 'Dettagli Invio PUD'.

Al termine delle verifiche premere "Valida Giornata".



Dopo aver validato la giornata appare il pulsante [PDF giornata...](#) per stampare il riepilogo.

In alternativa è possibile scaricare e salvare il riepilogo dei dati in formato PDF dalla sezione "Allegati".

Allegati				
Sezione	Nome File	Utente	Data	Azione
GIORNATA	....._RegistroUTF_....._2024_Giornata_20240526.pdf	.....	29/05/2024 15:15	<a href="#">Download</a>

Il tasto 'Chiusura Registro' è da utilizzare solo in caso di chiusura del registro in seguito ad un cambio di gestione e/o cessata attività.

## 4.2 Giornata Registro

Accedendo alla giornata del registro è possibile visualizzare il riepilogo dei dati inseriti.

GIORNATA REGISTRO 08/03/2023				
Sezione	G001 - Gasolio (LT)	G002 - SenzaPb (LT)	G003 - BluDiesel (LT)	Dettagli
Giacenza Contabile di fine giornata precedente	5.307,50	10.325,16	3.523,13	
<b>Carico</b>	<b>Gasolio (LT)</b>	<b>SenzaPb (LT)</b>	<b>BluDiesel (LT)</b>	
Totale Carico	373.424,00	117.144,00	12.053,00	
Esistono registrazioni da completare in stato BOZZA				
Totale Carico del giorno	30.000,00	6.000,00	0,00	Dettaglio →
Totale Scontrini volumetrici (+) del giorno	0,00	0,00	0,00	Dettaglio →
Totale Prove erogazione riversate in cisterna	0,00	0,00	0,00	Dettaglio →
Totale Eccedenze registrate nel giorno	0,00	0,00	0,00	Dettaglio →
Totale Carico alla data	403.424,00	123.144,00	12.053,00	
<b>Scarico</b>	<b>Gasolio (LT)</b>	<b>SenzaPb (LT)</b>	<b>BluDiesel (LT)</b>	
Totale scarico al giorno precedente	390.705,37	125.312,35	13.175,27	
Totale vendite benzine del giorno (Totalizzatori)	6.636,04	2.242,07	185,48	Dettaglio →
Totale Prove erogazione del giorno	0,00	0,00	0,00	Dettaglio →
Totale Scontrini volumetrici (-) del giorno	0,00	0,00	0,00	Dettaglio →
Totale Miscela Accidentali del giorno	0,00	0,00	0,00	Dettaglio →
Totale Furti del giorno	0,00	0,00	0,00	Dettaglio →
Totale call carburante registrati del giorno	0,00	0,00	0,00	Dettaglio →
Totale scarico alla data	397.341,41	127.554,42	13.364,75	
<b>Bilancio</b>	<b>Gasolio (LT)</b>	<b>SenzaPb (LT)</b>	<b>BluDiesel (LT)</b>	
Giacenza contabile di fine giornata	28.671,46	14.083,09	3.733,65	
Giacenza fisica di fine giornata	28.107,40	14.061,26	3.750,93	Teleselettivo →
Differenza (Giacenza Fisica - Giacenza Contabile)	-564,06	-21,83	17,28	
Eccedenze rilevate dal sistema			17,28	Dettaglio →
Call rilevati dal sistema	564,06	21,83		Dettaglio →
Giacenza Contabile su portale ADM	0,00	0,00	0,00	

Accanto ad ogni voce è possibile accedere con il relativo tasto "Dettaglio" alla pagina da cui sarà possibile visualizzare, modificare o aggiungere le informazioni richieste.

Il simbolo di attenzione a fianco della voce "Totale Carico del giorno" indica che esistono carichi non completi, per cui non è possibile procedere alla validazione della giornata

Il simbolo di attenzione a fianco della voce "Giacenza Fisica di fine giornata" indica che la frequenza dei livelli non è completa (12 rilevazioni giornaliere) ma è possibile procedere alla validazione della giornata. Qualora si volesse, è possibile integrare le letture mancanti tramite il pulsante "Nuova Rilevazione Televello".

Nella parte sottostante della pagina sarà possibile visualizzare le letture dei totalizzatori estrapolate dal sistema gestionale e il confronto con le relative erogazioni avvenute in quella giornata.

Totalizzatori									
IdTotalizzatore ADM	Testata	Pistola	Prodotto	Matricola	Letture Iniziale	Letture Finale	Erogato Totz.	Erogato	Differenza
1	1/2	1	Verde	12345	845.028,00	845.375,00	347,00	346,00	-1,00
2	1/2	2	Verde	12346	247.065,00	247.447,00	382,00	384,00	2,00
3	1/2	3	Diesel	121322	2.210.676,00	2.212.140,00	1.464,00	1.462,00	-2,00
4	3	1	Diesel	12132	156.217,00	157.126,00	909,00	908,00	-1,00
5	4	1	Verde	11111	24.231,00	24.279,00	48,00	59,00	11,00
6	5	1	Verde	22222	7.617,00	7.639,00	22,00	14,00	-8,00

Eventuali differenze tra totalizzatori ed erogazioni verranno evidenziate, ad indicare che nella giornata in analisi si è verificato un problema di gestione tra concentratore di stazione ed erogatori, da analizzare e sanare.

#### 4.2.1 Stato giornata

Le informazioni relative alla giornata contabile su cui si sta lavorando sono riepilogate in uno spazio colorato.

Le informazioni riportate sono:

- Data Contabile
- Ambiente di lavoro su portale ADM
- Stato della giornata
- Data da validare più vecchia

Il colore di sfondo del box riepilogativo indica lo stato della giornata.

**Giallo:** giornata aperta - modificabile

**+** Giornata Contabile: **10/01/2021 - CREATA - Addestramento**

Numero Licenza:

Stato giornata: **CREATA**

Data da validare: 27/11/2020

Configurazione 
Riepilogo

Sei in: [Elenco Registri](#) / [Elenco Giornate](#) / [Giornata Contabile](#)

Azzurro – Giornata Validata – Non Modificabile – Non ancora inviata ad ADM

**+** Giornata Contabile: **21/07/2021 - VALIDATA - Addestramento**

Numero Licenza: ████████████████████  
 Stato giornata: **VALIDATA**  
 Data da validare: 22/07/2021

Configurazione Riepilogo

Sei in: [Elenco Registri](#) / [Elenco Giornate](#) / [Giornata Contabile](#)

Verde: Giornata Esportata – Non Modificabile – Inviata correttamente ad ADM

**+** Giornata Contabile: **20/07/2021 - ESPORTATA - Addestramento**

Numero Licenza: ████████████████████  
 Stato giornata: **ESPORTATA**  
 Data da validare: 22/07/2021

Configurazione Riepilogo

Sei in: [Elenco Registri](#) / [Elenco Giornate](#) / [Giornata Contabile](#)

Rosso – Giornata Validata – Non Modificabile – Invio ad ADM in errore o rifiutato

**-** Giornata Contabile: **18/11/2020 - RIFIUTATA - Addestramento**

Numero Licenza: ████████████████████  
 Stato giornata: **RIFIUTATA**  
 Data da validare: 27/11/2020

Configurazione Riepilogo

Sei in: [Elenco Registri](#) / [Elenco Giornate](#) / [Giornata Contabile](#)

In ogni sezione del registro è possibile caricare gli allegati . Tali allegati non verranno inviate alle Dogane.

Per ogni allegato inserito si ha la possibilità di scaricarlo , eliminarlo oppure di visualizzarne un'anteprima .

Allegati			
Nome File	Data Caricamento	Utente	Azioni
IMG_9746.jpeg	06/09/2023 16:23	████████████████████	
IMG_9745.jpeg	06/09/2023 16:23	████████████████████	
IMG_9744.jpeg	06/09/2023 16:23	████████████████████	
IMG_9743.jpeg	06/09/2023 16:23	████████████████████	
IMG_9742.jpeg	06/09/2023 16:23	████████████████████	
EDAS_████████████████████.pdf	07/09/2023 02:51	Concentratore	

### 4.3 Sezione Carichi

Si accede alla sezione tramite il pulsante **dettagli** alle voci:

- Totale Carico del giorno
- Totale Scontrini volumetrici (+) del giorno
- Totale Scontrini volumetrici (-) del giorno

Carico	Gasolio (LT)	SenzaPb (LT)	Di lubrificanti (LT)	
Totale Carico	373.424,00	117.144,00	12.053,00	
Esistono registrazioni da completare in stato BOZZA				
Totale Carico del giorno	30.000,00	6.000,00	0,00	<a href="#">Dettaglio</a>
Totale Scontrini volumetrici (+) del giorno	0,00	0,00	0,00	<a href="#">Dettaglio</a>
Totale Prove erogazione riversate in cisterna	0,00	0,00	0,00	<a href="#">Dettaglio</a>

In questa sezione è possibile visualizzare, modificare o aggiungere le informazioni relative ai carichi ricevuti con:

- Das cartaceo
- e-DAS
- XAB (Lubrificanti)

Con stato "Bozza" si intende che il dato non è stato compilato con tutte le informazioni richieste e che quindi non sarà possibile inviare la giornata alle Dogane. In questo caso è quindi necessario accedere al dettaglio e terminare la compilazione dei dati.









Qualora il punto vendita non sia dotato di sonde telelivello, è obbligatorio inserire anche le rilevazioni manuali dello stock in cisterna eseguite prima e dopo lo scarico, accedendo con il pulsante .

È possibile inserire massivamente le rilevazioni prima e dopo lo scarico, cliccando il pulsante [Caricamento livelli](#) . Dopo aver premuto il pulsante appare la seguente schermata.

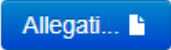
Livelli Carichi								Livelli iniziati		Livelli finali	
Tipo Doc.	Id Doc.	Prodotto	Data/Ora Inizio	Data/Ora Fine	U.M.	Q.ta' Eff.	Serbatoio	Altezza	Volume	Altezza	Volume
EDAS	24IT1436306RMO00025S0	SenzaPb E42027101245			LT	12.000,00	1				
EDAS	24IT1436306RMO00025S0	Gasolio E43027102011			LT	8.000,00	3				

[Modifica](#)

In ogni sezione è possibile eliminare la riga tramite il pulsante  , accedere al dettaglio tramite il pulsante  , visualizzare i dati inseriti o inserire una nuova riga tramite il pulsante  .

Sezione Carichi													
Dettagli	IdSerbatoio ADM	Tipo Doc.	Id Doc.	Prodotto	Data/Ora Inizio	Data/Ora Fine	U.M.	Q.ta' Doc	Diff.	Q.ta' Eff.	Stato	Livelli	Azione
	1	EDAS		SenzaPb E42027101245	08:15:00	08:38:00	LT	12.000,00	0,00	12.000,00	BOZZA	ASSENTI	  
	4	EDAS		Gasolio	08:13:00	08:40:00	LT	13.000,00	0,00	13.000,00	BOZZA	ASSENTI	  

Tutte le informazioni richieste sono obbligatorie, di conseguenza affinché la riga risulti in stato "Completo" è necessario compilare tutti i campi.


In ogni sezione del registro è possibile caricare degli allegati  . Tali allegati non verranno inviati alle Dogane.


### 4.3.1 Carico DAS – e-DAS

Per inserire un carico cliccare il tasto 

La registrazione di un carico di carburante prevede l'inserimento dei seguenti campi:

**Dati Generali**

Numero E-DAS \*     Versione E-DAS \*     Data Doc. Carico \*  



**Mittente**

Codice Ditta Mittente \*

**Prodotto**

Giacenza - Prodotto - Serbatoio \*     Serbatoio \*     Prodotto \*

Volume nominale E-DAS (Lt) \*     Volume Effettivo caricato (Lt) \*     Progressivo prodotto E-DAS \*

Temperatura (C)     Densita     Densita' 15G     Volume E-DAS-15G (Lt)


Timelinizio:

**Scarico**

Ora Inizio \*     Minuti Inizio \*     Ora Fine \*     Minuti Fine \*



Note

**Scontrino Volumetrico 1**

Numero Scontrino \*     Data/Ora scontrino \*      Matr. Contatore

Letture Iniziale scontrino     Letture Finale scontrino     Targa Rimorchio \*

Vol. Caricato (Lt) \*     Tipo Differenza \*      Italiana    Differenza (Lt) \*

\* Campo obbligatorio



### 4.3.2 COMPILAZIONE e-DAS

Nella sezione "Dati Generali viaggio nr." vanno inserite le informazioni relative all'e-DAS.

**Dati Generali viaggio nr.**

Numero E-DAS \*       Versione E-DAS \*       Data Doc. Carico \*

**Mittente**

Codice Ditta Mittente \*

1. **Numero e-DAS:** è l'identificativo numerico del documento di carico che è possibile trovare nell'intestazione dell'e-DAS. Vedi esempio in calce:

**DOCUMENTO DI ACCOMPAGNAMENTO**  
e-DAS ordinario

<b>DAS N°</b> 20IT0448132CRO00002J0	Numero di riferimento locale (LRN):20201216IT1007687/20
<b>Deposito mittente</b> IT00CRO00002J TAMOIL RAFFINAZIONE SPA PIAZZALE CADUTI DEL LAVORO 30 26100 CREMONA	<b>Numero di fattura o altro documento</b> 0122199 del 16/12/2020
<b>Destinatario (Nome e indirizzo)</b>	<b>Autorità competente del Paese di destinazione</b> IT274000
	<b>Impianto ricevente - Luogo di consegna</b>

2. **Versione e-DAS:** inserire il valore "1", ma nel caso si tratti di un dirottamento inserire il valore 2. Questo valore non viene indicato sull'e-DAS.

3. **Data Doc. Carico:** è la data di registrazione dell'e-DAS.

**DOCUMENTO DI ACCOMPAGNAMENTO**  
e-DAS ordinario

<b>DAS N°</b> 20IT0448132CRO00002J0	Numero di riferimento locale (LRN):20201216IT1007687/20
<b>Deposito mittente</b> IT00CRO00002J TAMOIL RAFFINAZIONE SPA PIAZZALE CADUTI DEL LAVORO 30 26100 CREMONA	<b>Numero di fattura o altro documento</b> 0122199 del 16/12/2020
<b>Destinatario (Nome e indirizzo)</b> IT00BSY00450F T.D.M. S.R.L. S.S. 11 KM 225+430 0 25045 CASTEGNATO	<b>Autorità competente del Paese di destinazione</b> IT274000
<b>Data e ora di registrazione</b> 16/12/2020 05:34:48	<b>Impianto ricevente - Luogo di consegna</b> IT00BSY00450F T.D.M. S.R.L. S.S. 11 KM 225+430 0 25045 CASTEGNATO
	<b>Depositante</b> 000000NIUUC00698550150 TAMOIL ITALIA S.P.A.

4. Codice Ditta Mittente: è il codice identificativo del "Deposito mittente".

<b>DOCUMENTO DI ACCOMPAGNAMENTO</b> e-DAS ordinario			
<b>DAS N°</b> 20IT0448132CRO00002J0		<b>Numero di riferimento locale (LRN):</b> 20201216IT1007687/20	
<b>Deposito mittente</b> IT00CRO00002J		<b>Numero di fattura o altro documento</b> 0122199 del 16/12/2020	
TAMOIL RAFFINAZIONE SPA PIAZZALE CADUTI DEL LAVORO 30 26100 CREMONA		<b>Autorità competente del Paese di destinazione</b> IT274000	

Nella sezione "Prodotto" vanno inserite le informazioni relative al prodotto ordinato.

**Prodotto**

<b>Giacenza - Prodotto - Serbatoio *</b>	<b>Serbatoio *</b>	<b>Prodotto *</b>	
Seleziona... 5	Seleziona... 6	Seleziona... 7	
<b>Volume E-DAS (Lt) *</b>	<b>Volume Effettivo (Lt) *</b>	<b>Progressivo prodotto E-DAS *</b>	
8	9	10	
<b>Temperatura (C)</b>	<b>Densita</b>	<b>Densita' 15G</b>	<b>Volume E-DAS-15G (Lt)</b>

5. **Giacenza – Prodotto – Serbatoio:** è necessario selezionare dal menù a tendina il prodotto per il quale è stato effettuato l'ordine.

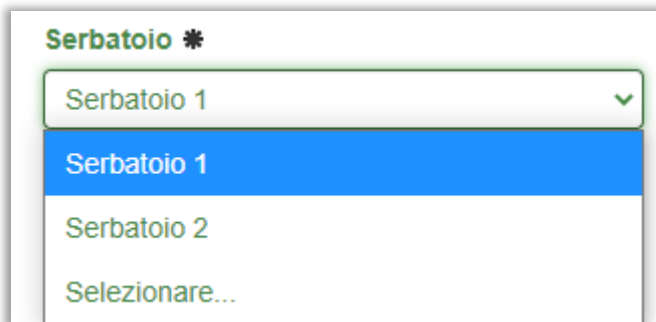
**Prodotto**

**Giacenza - Prodotto - Serbatoio \***

Seleziona...  
 Seleziona...  
 G001 - Prodotto: Verde - Serbatoi: 1 - 2  
 G002 - Prodotto: Diesel - Serbatoi: 1 - 2 - 3 - 4  
 Seleziona...

<b>Prodotto n°: 1</b>	Oli di petrolio o di minerali bituminosi, diversi dagli oli greggi, e preparazioni non nominate ne comprese altrove, contenenti, in peso, 70% o più di oli di petrolio o di minerali bituminosi e delle quali tali oli costituiscono il componente base, contenuti biodiesel, diversi dai residui di oli. Oli da gas - aventi tenore, in peso, di zolfo inferiore o uguale a 0,001%
GASOLIO AUTOTRAZIONE 0,001% S UN1202 GASOLIO, 3,III,(D/E) DISP. SPEC. GASOLIO CONTENENTE BIODIESEL FINO AL 7% 640 L - PERICOLOSO PER L'AMBIENTE	
<b>Codice del prodotto</b>	<b>Peso Netto (kg)</b>
E43027102011	10922
<b>Volume a temp. ambiente (lt)</b>	<b>Volume a 15° (lt)</b>
13000	13041
<b>Densità a temp. ambiente (kg/mc)</b>	<b>Densità a 15° (kg/mc)</b>
840.20	837.50
Liquidi alla rinfusa	

6. **Serbatoio:** selezionare dal menù a tendina il serbatoio dove è stato riversato il carico.



7. **Prodotto:** selezionare dal menù a tendina l'identificato del prodotto che è riportato sull'E-DAS sotto la voce 'Codice del Prodotto'

<b>Prodotto n°: 1</b>	Oli di petrolio o di minerali bituminosi, diversi dagli oli greggi, e preparazioni non nominate ne comprese altrove, contenenti, in peso, 70% o più di oli di petrolio o di minerali bituminosi e delle quali tali oli costituiscono il componente base, contenuti biodiesel, diversi dai residui di oli Oli da gas - aventi tenore, in peso, di zolfo inferiore o uguale a 0,001%
GASOLIO AUTOTRAZIONE 0,001% S UN1202 GASOLIO, 3,III,(D/E) DISP. SPEC. GASOLIO CONTENENTE BIODIESEL FINO AL 7% 640 L - PERICOLOSO PER L'AMBIENTE	
<b>Codice del prodotto</b>	<b>Peso Netto (kg)</b>
E43027102011	10922
<b>Volume a temp. ambiente (lt)</b>	<b>Volume a 15° (lt)</b>
13000	13041
<b>Densità a temp. ambiente (kg/mc)</b>	<b>Densità a 15° (kg/mc)</b>
840.20	837.50

8. **Volume e-DAS (Lt):** indicare il volume ordinato che nell'e-DAS è possibile trovare sotto la voce "Volume a Temp. Ambiente (lt)".

<b>Prodotto n°: 1</b>	Oli di petrolio o di minerali bituminosi, diversi dagli oli greggi, e preparazioni non nominate ne comprese altrove, contenenti, in peso, 70% o più di oli di petrolio o di minerali bituminosi e delle quali tali oli costituiscono il componente base, contenuti biodiesel, diversi dai residui di oli Oli da gas - aventi tenore, in peso, di zolfo inferiore o uguale a 0,001%
GASOLIO AUTOTRAZIONE 0,001% S UN1202 GASOLIO, 3,III,(D/E) DISP. SPEC. GASOLIO CONTENENTE BIODIESEL FINO AL 7% 640 L - PERICOLOSO PER L'AMBIENTE	
<b>Codice del prodotto</b>	<b>Peso Netto (kg)</b>
E43027102011	10922
<b>Volume a temp. ambiente (lt)</b>	<b>Volume a 15° (lt)</b>
13000	13041
<b>Densità a temp. ambiente (kg/mc)</b>	<b>Densità a 15° (kg/mc)</b>
840.20	837.50
Liquidi alla rinfusa	

9. **Volume Effettivo (Lt):** indicare il volume effettivamente scaricato nel serbatoio precedentemente selezionato.

10. **Progressivo prodotto e-DAS:** è l'identificativo del prodotto ordinato che è possibile individuare nell'e-DAS sotto la voce "Prodotto N°".

<b>Prodotto n°: 1</b>	Oli di petrolio o di minerali bituminosi, diversi dagli oli greggi, e preparazioni non nominate ne comprese altrove, contenenti, in peso, 70% o più di oli di petrolio o di minerali bituminosi e delle quali tali oli costituiscono il componente base, contenuti biodiesel, diversi dai residui di oli Oli da gas - aventi tenore, in peso, di zolfo inferiore o uguale a 0,001%
GASOLIO AUTOTRAZIONE 0,001% S UN1202 GASOLIO, 3,III,(D/E) DISP. SPEC. GASOLIO CONTENENTE BIODIESEL FINO AL 7% 640 L - PERICOLOSO PER L'AMBIENTE	
<b>Codice del prodotto</b>	<b>Peso Netto (kg)</b>
E43027102011	10922
<b>Volume a temp. ambiente (lt)</b>	<b>Volume a 15° (lt)</b>
13000	13041
<b>Densità a temp. ambiente (kg/mc)</b>	<b>Densità a 15° (kg/mc)</b>
840.20	837.50

**Temperatura (C)/Densità/Densità 15G/Volume E-DAS-15G (Lt):** sono tutti campi facoltativi che è possibile trovare nel e-DAS nella sezione relativa al prodotto.

Nella sezione “Scarico” vanno inserite le informazioni relative al prodotto scaricato che sono reperibili nello scontrino rilasciato dall’autobotte al termine dello scarico.

N.B. Gli esempi riportati in calce potrebbero differire da quanto in vostro possesso in quanto la struttura e le denominazioni potrebbero variare da fornitore a fornitore.

**Scarico**

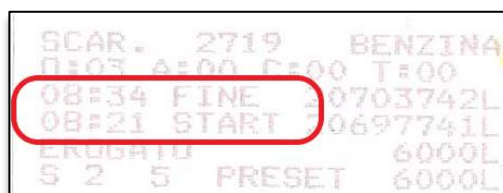
Ora Inizio *	Minuti Inizio *	Ora Fine *	Minuti Fine *
<input type="text" value="0"/>	<input type="text" value="0"/>	<input type="text" value="0"/>	<input type="text" value="0"/>

Note

Aggiungi Scontrino +

\* Campo 12 obbligatorio

11. Ora Inizio / Minuti Inizio / Ora Fine / Minuti Fine: sono tutte informazioni reperibili sullo scontrino rilasciato dal mittente



Per continuare con l’integrazione dei dati presenti nello scontrino è necessario cliccare il tasto “Aggiungi Scontrino +” (12) che permette di aggiungere più scontrini alla giornata.

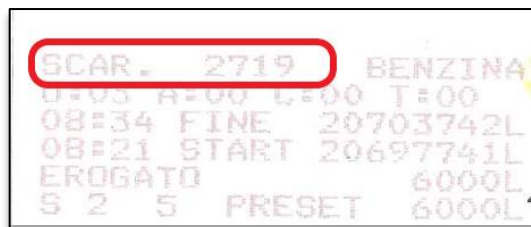
**Scontrino Volumetrico 1**

Numero Scontrino *	Data/Ora scontrino *	Matr. Contatore
<input type="text" value="13"/>	<input type="text" value="28/11/2014 00:00"/>	<input type="text"/>
Lettura Iniziale scontrino	Lettura Finale scontrino	Targa Rimorchio *
<input type="text"/>	<input type="text"/>	<input type="text" value="15"/>
Vol. Caricato (Lt) *	Tipo Differenza *	Differenza (Lt) *
<input type="text" value="16"/>	<input type="text" value="17"/>	<input type="text"/>

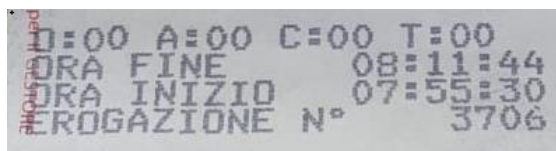
Elimina Scontrino -
Aggiungi Scontrino +

\* Campo obbligatorio

13. Numero Scontrino: indicare il numero dello scontrino rilasciato dal mittente.




14. Data/Ora Scontrino: inserire la data e l'ora di inizio o fine dell'operazione



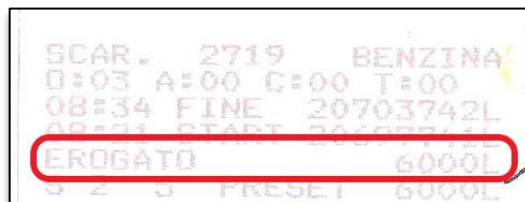
15. Targa Rimorchio: è la targa del rimorchio presente sia nello scontrino rilasciato dall'autobotte che sull'e-DAS ordinario.

<b>Trasportatore / mezzo di trasporto</b>		<b>Durata presunta del trasporto: 18 Ore</b>
Responsabile del trasporto:	Proprietario dei prodotti	
Modalità trasporto:	Trasporto stradale	
Info Aggiuntive:		
Tipo mezzo:	Trattore	
Identificativo mezzo:	IT FD153AW	
<b>Tipo mezzo:</b>	<b>Rimorchio</b>	
<b>Identificativo mezzo:</b>	<b>IT XA618FW</b>	



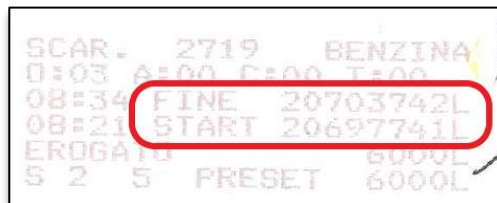


16. **Volume Caricato (Lt):** corrisponde al volume effettivamente scaricato nel serbatoio precedentemente selezionato.



17. **Tipo differenza/Differenza (Lt):** dati calcolati dal sistema in seguito all'integrazione del volume e-DAS e dal volume caricato/effettivo.

**Letture Iniziale Scontrino / Lettura Finale Scontrino:** non è obbligatorio valorizzare i seguenti campi ma se lo si ritiene necessario le informazioni sono sempre indicate nello scontrino rilasciato dal mittente.



**Matr. Contatore:** dato facoltativo e non sempre disponibile nei documenti.

### 4.3.3 Scarico in più serbatoi

In caso di scarico dello stesso prodotto su più serbatoi, è possibile utilizzare il tasto “Altro Serbatoio +”.

In questo modo vengono riportati i dati generali del viaggio e la prima parte dei dati del prodotto, evitando il doppio inserimento.

**+ Giornata Contabile: 21/07/2021 - RETTIFICATA - Addestramento**

Sei in: [Elenco Registri](#) / [Elenco Giornate](#) / [Giornata Contabile](#) / [Dettaglio Carichi](#) / [Modifica Carico E-DAS](#)

**Carico Carburante n. 113186**

[Converti in DAS](#) [Nuovo Prodotto +](#) [Altro Serbatoio +](#)

Il tasto “Nuovo Prodotto” permette di inserire diversi prodotti per lo stesso e-DAS.

Il tasto “Converti in DAS” permette di convertire l’e-DAS in carico semplice.

### 4.3.4 Carico XAB

Per inserire un carico XAB utilizzare il relativo tasto [Nuovo XAB →](#).

La registrazione di un carico di lubrificante prevede l’inserimento dei seguenti campi:

**Nuovo Carico Lubrificante**

**Codice Ditta Mittente \*** **Num. Documento \*** **Data Doc. Carico \*** **Q.ta' Caricata \***

IT00xxxxxxx  21/07/2021

**Codice Prodotto \***

**Note**

**\* Campo obbligatorio**

[Annulla x](#) [Salva Carico ✓](#)

## 4.4 Sezione Prove Erogazione

In questa sezione è possibile visualizzare, modificare o aggiungere le informazioni relative alle prove di erogazione:

Prove Erogazione									
Dettagli	IdGiacenza ADM	IdSerbatoio ADM	IdTotalizz. ADM	Prodotto	Data/Ora Inizio	Data/Ora Fine	Q.ta' Riversata	Stato	Azione
	G001	1	5	Verde	15:48:00	16:30:00	200,00	COMPLETO	

[Nuova Registrazione Prove Erogazione →](#)

La registrazione delle prove di erogazione prevede l'inserimento dei seguenti campi, incluse le note, ove riportare i riferimenti del rapporto di lavoro del tecnico abilitato.

### Nuova Registrazione Prove Erogazione

Giacenza - Prodotto - Serbatoi \* Totalizzatore \*

G001 - Prodotto: Verde - Serbatoi: 1-2 Tot. 1 - Testata 1/2 - Pistola 1 - Matricola D1343109

Ora Inizio \* Ora Fine \* Totalizzatore Iniziale \* Totalizzatore Finale \*

Tipologia Prove Erogazione \*

CON riversamento in serbatoio  SENZA riversamento in serbatoio

Serbatoio 1

Quantità Riversata \* Note \*

\* Campo obbligatorio

[Annulla ✕](#) [Salva Registrazione ✓](#)



## 4.5 Sezione Eccedenze

In questa sezione è possibile visualizzare, modificare o aggiungere le informazioni relative alle eccedenze di carburante, per le seguenti casistiche:

- Eccedenza di fine verifica;
- Eccedenza riscontrata dall' esercente.

Eccedenze								
Dettagli	IdGiacenza ADM	Tipo Carico	Prodotto	U.M.	Q.ta'	Note	Stato	Azione
	G002	Eccedenza riscontrata da esercente	Diesel	LT	835,39	Eccedenza determinata automaticamente	COMPLETO	

La registrazione di una eccedenza di carburante prevede l'inserimento dei seguenti campi:

Nuovo Record Eccedenza			
Giacenza - Prodotto	Tipologia	Quantita'	Note
<input type="text" value="Selezionare..."/>	<input type="text" value="Selezionare..."/>	<input type="text"/>	<input type="text"/>
<input type="button" value="✘ Annulla"/> <input type="button" value="✔ Salva"/>			

## 4.6 [TAMOIL] - Registrazione automatica eccedenza di fine giornata

Al salvataggio della giornata contabile il sistema elabora la differenza tra giacenza contabile e giacenza fisica e genera una registrazione di calo o eccedenza riscontrata dal gestore per i litri corrispondenti, così che la giacenza sia contabilmente congruente con quella fisica.

La registrazione riporta nelle note "Eccedenza determinata automaticamente".

## 4.7 Sezione Totalizzatori Venduto

In questa sezione è possibile visualizzare e modificare le informazioni relative alle letture dei totalizzatori di fine giornata:

Sezione Totalizzatori Venduto								
IdTotalizzatore ADM	Testata	Pistola	Prodotto	Matricola	Tipo Registrazione	Letture Iniziale	Letture Finale	Note
1	1/2	1	Verde	D1343109	Letture Fine Giornata	947.905,27	948.114,94	
2	1/2	2	Diesel	D1343109	Letture Fine Giornata	1.314.126,16	1.314.361,12	
3	3/4	1	Verde	D1343110	Letture Fine Giornata	2.422.129,34	2.422.560,90	
4	3/4	2	Diesel	D1343110	Letture Fine Giornata	2.817.771,95	2.818.246,61	
5	5	1	Verde	D1343111	Letture Fine Giornata	96.535,92	96.535,92	
6	5	2	Diesel	D1343111	Letture Fine Giornata	206.797,72	206.808,96	

Qualora sia necessario effettuare una modifica al valore dei totalizzatori è possibile utilizzare il pulsante "Modifica Totalizzatori".

Per registrare la sostituzione di un totalizzatore è presente presente il pulsante "Sostituzione Totalizzatori".

Accanto al totalizzatore da sostituire è presente il tasto che aprirà una specifica schermata in cui sarà necessario inserire le seguenti informazioni:

- Lettura finale del totalizzatore precedente (prima riga);
- Id Totalizzatore ADM → è possibile utilizzare quello del vecchio totalizzatore salvo nuove comunicazioni da parte di ADM;
- Nuova Testata / Pistola, se variata;
- Cambio Prodotto tramite il menu a tendina, se variato;
- Nuova matricola, se variata;
- Lettura iniziale del nuovo totalizzatore;
- Lettura finale del nuovo totalizzatore.

Sostituzione Totalizzatore								
IdTotalizzatore ADM	Testata	Pistola	Prodotto	Matricola	Tipo Registrazione	Letture Iniziale	Letture Finale	Note
3	1	3	Verde	654321	Letture Fine Giornata	45,00	46	
<input type="text" value="3"/>	<input type="text" value="1"/>	<input type="text" value="3"/>	G001 - Verde	<input type="text" value="654321"/>	Partenza nuovo totalizzatore	<input type="text" value="0"/>	<input type="text" value="450"/>	

*N.B. Non è possibile inserire e di conseguenza inviare i dati di un nuovo totalizzatore finché quest'ultimo non risulterà censito sul sito dell'Agenzia delle Dogane.*

## 4.8 Sezione Scarico

Si accede alla sezione tramite il pulsante **dettagli** alle voci:

- Totale Miscele Accidentali del giorno
- Totale Furto del giorno
- Totale cali carburante registrati del giorno

Totale Miscele Accidentali del giorno	0,00	0,00	0,00	<a href="#">Dettagli</a>
Totale Furto del giorno	0,00	0,00	0,00	<a href="#">Dettagli</a>
Totale cali carburante registrati del giorno	0,00	0,00	0,00	<a href="#">Dettagli</a>

In questa sezione è possibile visualizzare, modificare o aggiungere le seguenti informazioni:

- Miscela Accidentale
- Furto Carburante
- Deficienza Constatata da esercente
- Deficienza Determinata a fine verifica

Scarico Carburante							
Dettagli	IdGiacenza ADM	Tipo Scarico	Prodotto	U.M.	Q.ta'	Note	Azione
<a href="#">+</a>	G001	Furto Carburante	Verde	LT	5.000,00		
<a href="#">+</a>	G001	Deficienza Constatata da esercente	Verde	LT	164,00		

[Nuovo Record Scarico +](#) [Allega file...](#)

La registrazione di una registrazione di scarico carburante prevede l'inserimento dei seguenti campi:

Nuovo Record Scarico			
Giacenza - Prodotto - Serbatoio	Tipologia	Quantita'	Note
<input type="text" value="Selezionare..."/>	<input type="text" value="Selezionare..."/>	<input type="text"/>	<input type="text"/>

[✖ Annulla](#) [✔ Salva](#)

### 4.8.1 [TAMOIL] - Registrazione automatica cali di fine giornata

Al salvataggio della giornata contabile il sistema elabora la differenza tra giacenza contabile e giacenza fisica e genera una registrazione di calo o eccedenza riscontrata dal gestore per i litri corrispondenti, così che la giacenza sia contabilmente congruente con quella fisica.

La registrazione riporta nelle note "Calo determinata automaticamente".

## 4.9 Sezione Telelivelli

In questa sezione è possibile visualizzare e modificare le informazioni relative alle letture dei livelli carburante in cisterna registrati dalle sonde o inseriti manualmente:

Sezione Telelivelli									
Dettagli	N. Serbatoio	Prodotto	Ora	Tipo Lettura	Livello Carburante mm	Volume Carburante Litri	Temperatura C	Volume Acqua	Azioni
+	1	Verde	00:29:58	RILEVAZIONE	644	5.255,50	23,5	0,00	
+	1	Verde	02:29:57	RILEVAZIONE	644	5.255,50	23,5	0,00	
+	1	Verde	04:59:50	RILEVAZIONE	633	5.130,80	23,5	0,00	
+	1	Verde	06:59:51	RILEVAZIONE	1.257	11.995,54	22,3	0,00	
+	1	Verde	08:29:52	RILEVAZIONE	1.242	11.844,33	22,4	0,00	
+	1	Verde	10:59:49	RILEVAZIONE	1.215	11.574,99	22,5	0,00	
+	1	Verde	12:59:53	RILEVAZIONE	1.201	11.426,61	22,6	0,00	
+	1	Verde	14:29:53	RILEVAZIONE	1.173	11.133,35	22,6	0,00	
+	1	Verde	16:59:54	RILEVAZIONE	1.145	10.841,08	22,7	0,00	
+	1	Verde	18:59:58	RILEVAZIONE	1.088	10.229,28	22,7	0,00	
+	1	Verde	20:59:52	RILEVAZIONE	1.072	10.053,53	22,8	0,00	
+	1	Verde	22:59:58	RILEVAZIONE	1.068	10.007,79	22,8	0,00	
+	1	Verde	23:50:10	CHIUSURA	1.067	9.999,90	22,8	0,00	
+	2	Diesel	00:29:58	RILEVAZIONE	897	5.546,67	23,5	0,00	
+	2	Diesel	02:29:57	RILEVAZIONE	897	5.546,61	23,5	0,00	
+	2	Diesel	04:59:50	RILEVAZIONE	895	5.528,60	23,4	0,00	
+	2	Diesel	06:59:51	RILEVAZIONE	895	5.528,25	23,4	0,00	
+	2	Diesel	08:29:52	RILEVAZIONE	893	5.513,82	23,4	0,00	
+	2	Diesel	10:59:49	RILEVAZIONE	882	5.430,53	23,4	0,00	
+	2	Diesel	12:59:53	RILEVAZIONE	878	5.390,23	23,4	0,00	
+	2	Diesel	14:29:53	RILEVAZIONE	876	5.382,29	23,4	0,00	
+	2	Diesel	16:59:54	RILEVAZIONE	861	5.267,57	23,3	0,00	
+	2	Diesel	18:59:58	RILEVAZIONE	852	5.198,19	23,3	0,00	
+	2	Diesel	20:59:52	RILEVAZIONE	847	5.160,90	23,3	0,00	
+	2	Diesel	22:59:58	RILEVAZIONE	847	5.160,38	23,3	0,00	
+	2	Diesel	23:50:10	CHIUSURA	847	5.160,27	23,3	0,00	

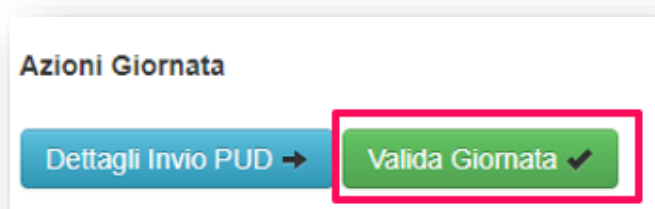
Nuova Registrazione Telelivello +

Le registrazioni di tipo “CHIUSURA” sono le rilevazioni alla chiusura giornata e sono quelle utilizzate dal portale registro telematico per il calcolo delle rimanenze.

La registrazione di un nuova registrazione telelivelli richiede la compilazione dei seguenti campi:

## 4.10 Invio giornata

Al termine dell’inserimento e verifica dei dati è necessario premere il pulsante “Valida Giornata” per poter inviare i dati alle Dogane.



Tramite il pulsante “Dettaglio Invio Pud” è possibile visualizzare il dettaglio di tutti i dati che verranno inviati all’Agenzia.

Nella sezione **Giacenze** è possibile visualizzare la giacenza contabile, la giacenza fisica e la relativa differenza. Per giacenza contabile si intende il valore ricavato dal seguente calcolo:

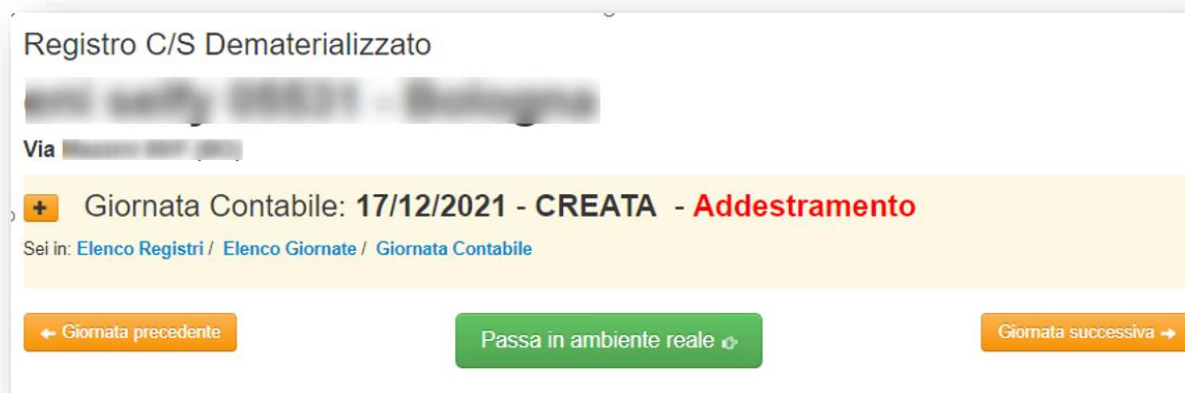
Giacenza contabile di fine giornata precedente + Carichi + Prove di erogazione + Eccedenze – Venduto – Cali.

Per giacenza fisica si intende il valore rilevato dalla centralina al momento della chiusura.

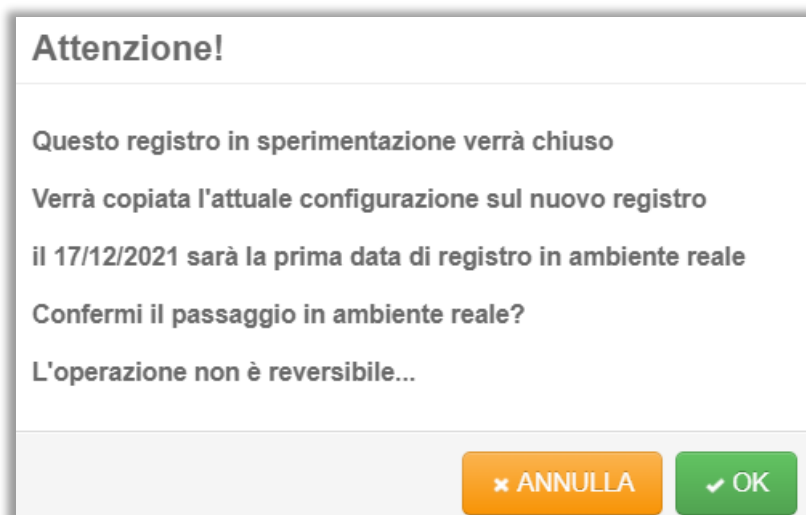
Attraverso il pulsante “Dettaglio” sarà possibile accedere a tutte le rilevazioni eseguite e in caso di errori eventualmente è possibile modificarle.

## 4.11 Passaggio in ambiente reale

Per effettuare il passaggio del registro da ambiente di addestramento in reale, occorre accedere alla prima giornata di vendita con il nuovo registro telematico e cliccare il tasto verde



Successivamente il sistema chiederà una nuova conferma visto che non è possibile tornare in addestramento una volta effettuato il passaggio:



Una volta confermato il passaggio in ambiente reale, verrà chiuso il registro in addestramento e creato il nuovo registro telematico.

La data di passaggio sarà la prima giornata di vendita con il nuovo registro, per cui verrà proposta la giornata precedente da compilare con i dati di apertura del registro, contraddistinta con il simbolo bandierina.

**+ Registro** ██████████ - **Esercizio**

[Configurazione](#)

Sei in: [Elenco Registri](#) / [Elenco Giornate](#)

Dettagli	DataContabile	Periodo	Stato	Caricato	Erogato Totz	Prove	Cali/Ecc	Giacenza Contabile	Diff. con ADM	Giacenza Fisica	Differenza su Fisica	Azione
<b>Giornata di apertura del registro</b>												
<b>+</b>	01/03/2023	01/03/2023 23:59	<b>CREATA</b>	0,00	0,00	0,00	0,00	20.916,00		0,00	0,00	<b>✎</b>

La compilazione dei dati inerenti i dati del registro cartaceo e quello telematico è la medesima effettuata in fase di addestramento (pag. 9 e 10).

#### 4.11.1 Compilazione dati di chiusura del registro cartaceo

Se il passaggio da ambiente di sperimentazione ad ambiente reale avviene in corso d'anno, è obbligatoria la compilazione della sezione 'Dati registro cartaceo', con i dati di chiusura del registro cartaceo del punto vendita.

DATI REGISTRO CARTACEO			
<i>Attenzione, dati inseriti in questa sezione vengono utilizzati ai fini del calcolo dei cali ed eccedenze, delle relative regolarizzazioni e della chiusura contabile di fine anno! se non si intende integrare i dati del Registro Cartaceo, lasciare questa sezione vuota</i>			
Sezione	G001 - SenzaPb (LT)	G002 - Gasolio (LT)	Dettagli
1 Giacenza di inizio anno registro cartaceo	----	----	<a href="#">Dettaglio →</a>
2 Totale CARICATO registro cartaceo (inclusi scontrini)	----	----	<a href="#">Dettaglio →</a>
3 Totale Prove erogazione	----	----	<a href="#">Dettaglio →</a>
4 Totale Eccedenze di giacenza contabilizzate NON REGOLARIZZATE	----	----	<a href="#">Dettaglio →</a>
5 Di cui nel MESE CORRENTE	----	----	<a href="#">Dettaglio →</a>
6 Totale Eccedenze di giacenza contabilizzate REGOLARIZZATE	----	----	<a href="#">Dettaglio →</a>
Sezione	SenzaPb (LT)	Gasolio (LT)	Dettagli
7 Totale erogato registro cartaceo	----	----	<a href="#">Dettaglio →</a>
8 Totale Cali registrati NON REGOLARIZZATI	----	----	<a href="#">Dettaglio →</a>
9 Di cui MESE CORRENTE	----	----	<a href="#">Dettaglio →</a>
10 Totale Cali registrati REGOLARIZZATI	----	----	<a href="#">Dettaglio →</a>
11 Totale Furti registrati	----	----	<a href="#">Dettaglio →</a>
12 Totale Miscele Accidentali registrate	----	----	<a href="#">Dettaglio →</a>
13 GIACENZA FINALE REGISTRO CARTACEO	0	0	



La compilazione dei vari campi dovrà seguire il seguente schema:

Riga	Descrizione Riga	Come compilare
1	Giacenza di inizio anno registro cartaceo	Giacenza finale fisica al 31/12/2021 dichiarata ad agenzia delle dogane entro il 31/01/2022
2	Totale CARICATO registro cartaceo (inclusi scontrini)	Quantità nominale da Edas - cali di trasporto + eccedenze di trasporto
3	Totale Prove erogazione	Sono il totale delle quantità rilevate in occasione delle prove erogazioni effettuate nel periodo di gestione del registro cartaceo
4	Totale Eccedenze di giacenza contabilizzate NON RAVVEDUTE	Totale delle eccedenze di giacenza annotate sul registro nel periodo di gestione del registro cartaceo
5	Di cui nel MESE CORRENTE	Quota parte della voce precedente ovvero le eccedenze annotate sul registro cartaceo nel mese della chiusura del registro cartaceo stesso
6	Totale Eccedenze di giacenza contabilizzate REGOLARIZZATE	<b>Compilare solo se nel periodo di gestione del registro cartaceo sono state regolarizzate eccedenze dal punto di vista fiscale</b>
7	Totale erogato registro cartaceo	E' il totale dei litri erogati dal 01/01/2022 al giorno precedente il passaggio del registro in Telematico, ottenuto dalla differenza dei totalizzatori finali rispetto a quelli di inizio registro.
8	Totale cali di giacenza contabilizzati NON REGOLARIZZATI	Totale de cali di giacenza annotate sul registro nel periodo di gestione del registro cartaceo
9	Di cui nel MESE CORRENTE	Sono la quota parte della voce precedente ovvero i cali annotati sul registro cartaceo nel mese della chiusura del registro cartaceo stesso
10	Totale Cali di giacenza contabilizzati REGOLARIZZATI	<b>Compilare solo se nel periodo di gestione del registro cartaceo sono stati regolarizzati cali dal punto di vista fiscale</b>
11	Totale furti registrati	sono il totale dei litri trafugati
12	Totale Miscele Accidentali registrati	Sono il totale dei litri asportati per essere inviati in deposito
13	GIACENZA FINALE REGISTRO CARTACEO	E' la giacenza contabile finale del registro cartaceo, calcolata da contributo di tutte le voci imputate. E' corretto che giacenza contabile e giacenza fisica siano allineate alla chiusura del registro cartaceo, annotando una registrazione di calo/eccedenza sull'ultima giornata per sanare eventuali differenze.

Per l'inizializzazione del registro telematico utilizzare tassativamente la giacenza contabile rilevabile dalla chiusura del registro cartaceo.

Una volta compilata la sezione relativa al registro cartaceo, la giacenza finale di cui al punto 13 del registro cartaceo e la giacenza di apertura registro telematico vengono visualizzate nella tabella di seguito riportata. La giacenza iniziale contabile del registro telematico viene proposta automaticamente prendendo la rilevazione delle sonde alla chiusura della giornata ed è modificabile manualmente.

Le giacenze di chiusura del registro cartaceo e quelle di partenza del registro telematico devono coincidere, il sistema evidenzia eventuali incongruenze così che i numeri possano essere modificati manualmente.

APERTURA REGISTRO TELEMATICO			
Sezione	G001 - Verde (LT)	G002 - Diesel (LT)	
Giacenza finale registro cartaceo	9.378	3.515	
Giacenza iniziale anno contabile registro telematico	9.716	4.110	<a href="#">Dettaglio</a>

## 5 RIEPILOGO

Dalla pagina principale selezionare il pulsante  .

Il report mostra il riepilogo dei dati inseriti nel periodo.

### Riepilogo Registro C/S dal 15/05/2022 al 31/12/2022

Sezione	G001 - Verde (LT)	G002 - Diesel (LT)
Rimanenza Iniziale	7.411,00	16.746,00
Sezione	Verde (LT)	Diesel (LT)
Totale Carico - Das	284.999,00	297.020,00
Totale Scontrini volumetrici (+)	101,00	292,00
Totale Prove erogazione	0,00	0,00
Totale Eccedenze	436,54	267,00
<b>TOTALE CARICHI</b>	<b>285.536,54</b>	<b>297.579,00</b>
Sezione	Verde (LT)	Diesel (LT)
Totale Venduto	287.377,71	303.540,69
Totale Scontrini volumetrici (-)	100,00	8,00
Miscela Accidentale	0,00	0,00
Furto	0,00	0,00
Cali	57,00	264,78
<b>TOTALE SCARICO</b>	<b>287.534,71</b>	<b>303.813,47</b>
Sezione	Verde (LT)	Diesel (LT)
GIACENZA CONTABILE	5.412,83	10.511,53
Giacenza Reale	5.412,83	10.511,53
Differenza	0,00	0,00

## 6 Prospetto ADM

Dalla pagina di riepilogo selezionare il pulsante [Prospetto ADM](#) .

Il report mostra il riepilogo dei dati inseriti nel periodo raggruppati secondo le stesse logiche utilizzate dal portale ReTe dell'ADM, così da poter confrontare direttamente i singoli campi.

### Prospetto di Riepilogo del Registro Telematico

dal 01/01/2022 al 31/12/2022

Riga	Sezione	G001 - SenzaPb (LT)	G002 - Gasolio (LT)	G003 - BluDiesel (LT)
(A)	Rimanenza Iniziale	8.526,30	7.490,47	9.696,44
(B)	Introdotta - Carico di prodotto in serbatoio/acquisto + prove erogazione	426.250,01	465.469,01	11.122,00
(C)	Eccedenze annotate (1) - Eccedenza riscontrata dall'esercente	0,00	20,06	0,00
(D)	Eccedenze annotate (2) - Eccedenza determinata a fine verifica	0,00	0,00	0,00
(E)	Eccedenze annotate (3) - Altro	0,00	0,00	0,00
(F)	Eccedenze annotate (4) - Eccedenza riscontrata ad inizio nuova gestione	0,00	0,00	0,00
(G)	<b>TOTALE CARICO (A + B + C + D + E + F)</b>	<b>434.776,31</b>	<b>472.979,54</b>	<b>20.818,44</b>
(H)	Erogato - Erogazione/vendita + Miscela accidentale + Furti	428.424,71	466.047,53	11.442,10
(I)	Cali annotati (1) - Deficienza constatata dall'esercente	1.963,98	61,73	127,23
(J)	Cali annotati (2) - Deficienza determinata a fine verifica G.d.F.	0,00	0,00	0,00
(K)	Cali annotati (3) - Altro	0,00	0,00	0,00
(L)	Cali annotati (4) - Deficienza riscontrata ad inizio nuova gestione	0,00	0,00	0,00
(M)	<b>TOTALE SCARICO (H + I + J + K + L)</b>	<b>430.388,69</b>	<b>466.109,26</b>	<b>11.569,33</b>
(N)	<b>RIMANENZA CONTABILE (G - M)</b>	<b>4.387,62</b>	<b>6.870,28</b>	<b>9.249,11</b>
(O)	Rimanenza Effettiva	4.418,60	6.900,90	9.245,89
(P)	Differenza +/- (O - N)	31,00	31,00	-3,00
	Calo Ammesso	0,00	0,00	-9,50
	Eccedenza Ammessa	2.142,12	2.330,24	0,00
	Fuori Tolleranza	0,00	0,00	0,00

## 7 Quadratura dati con ADM

Per la verifica quotidiana della corrispondenza tra **giacenza contabile** risultante sul portale **ADM**, calcolata sulla base dei dati inviati dal registro telematico Fortech, e la **giacenza contabile** risultante sul portale **Fortech**, è stata implementata una nuova funzionalità che mette a confronto i due numeri, che devono corrispondere, salvo casi di dati non inviati/non acquisiti.

Il controllo è disponibile nella pagina di elenco giornate sotto forma di **differenza con ADM**, quando è zero i due portali hanno lo stesso saldo contabile, quando è rosso c'è una problema da sistemare.

Elenco Giornate registro												
Dettagli	DataContabile	Periodo	Stato	Caricato	Erogato Totz	Prove	Cal/Ecc	Giacenza Contabile	Diff. con ADM	Giacenza Fisica	Differenza su Fisica	Azione
+	22/07/2022	21/07/2022	ESPORTATA	0,00	3.591,00	0,00	-130,57	40.504,84	0,00	40.504,84	0,00	⬇️ ❌ ➡️
		22/07/2022										
		23/07/2022										
+	23/07/2022	22/07/2022	ESPORTATA	0,00	3.056,00	0,00	-109,46	37.339,38	0,00	37.339,38	0,00	⬇️ ❌ ➡️
		23/07/2022										
		23/07/2022										
+	24/07/2022	23/07/2022	ESPORTATA	0,00	2.411,00	0,00	-79,48	34.848,90	0,00	34.848,90	0,00	⬇️ ❌ ➡️
		24/07/2022										
		23/07/2022										
+	25/07/2022	24/07/2022	ESPORTATA	33.982,00	2.379,00	0,00	1.290,59	67.742,49	-86,00	67.742,49	0,00	⬇️ ❌ ➡️
		25/07/2022										
		23/07/2022										
+	26/07/2022	25/07/2022	ESPORTATA	0,00	2.925,00	0,00	-220,10	64.597,39	-86,00	64.597,39	0,00	⬇️ ❌ ➡️
		26/07/2022										
		23/07/2022										
+	27/07/2022	26/07/2022	ESPORTATA	0,00	3.366,00	0,00	-199,73	61.031,66	-86,00	61.031,66	0,00	⬇️ ❌ ➡️
		27/07/2022										
		23/07/2022										

Per sistemare il problema che genera la squadratura è necessario individuare la prima giornata in cui la differenza diventa rossa. In quella giornata qualche registrazione non è corretta, occorre riaprire la giornata, sistemare l'anomalia e reinviarla.

Gran parte dei problemi riscontrati sono riconducibili ai carichi, dove la somma degli scontrini registrati non è uguale al valore di carico effettivo, ora è stato introdotto un controllo in fase di salvataggio che ne impedisce la validazione, ma in passato era possibile commettere questo errore.

Altro caso abbastanza comune è la registrazione degli scatti a vuoto, che in alcuni casi non risultano nella sezione carichi quando invece vengono riversati.

## 8 [TAMOIL] – Regolarizzazione automatica cali/eccedenze

La pagina di riepilogo giornata riporta le informazioni relative alla gestione automatica delle differenze tra giacenza contabile e giacenza fisica.

Al salvataggio della singola giornata contabile il sistema elabora la differenza tra giacenza contabile e giacenza fisica e genera una registrazione di calo o eccedenza riscontrata dal gestore per i litri corrispondenti, così che la giacenza sia contabilmente congruente con quella fisica.

Eccedenze DA REGOLARIZZARE alla data	17.228	0	
--------------------------------------	--------	---	--

Totale cali DA REGOLARIZZARE alla data	0	15.919	
--	---	--------	--

Queste registrazioni quotidiane di cali ed eccedenze necessitano di essere regolarizzate dal punto di vista fiscale.

A tale scopo, una volta al mese, in corrispondenza dell'ultima giornata contabile del mese, il sistema somma algebricamente i cali e le eccedenze non ancora regolarizzate, determinando la quantità in calo o in eccedenza da regolarizzare, secondo le regole definite dal fisco.

Qualora l'algoritmo rilevi la necessità di regolarizzazione, viene generata una registrazione specifica:

REGOLARIZZAZIONE CALO IN DATA ODIERNA	0	10.000	<a href="#">Dettaglio →</a>
---------------------------------------	---	--------	-----------------------------

## 8.1 Dettaglio Regularizzazione

Tramite il pulsante Dettaglio è possibile accedere alla pagina riepilogativa del registro alla data di competenza, prima del calcolo della regularizzazione. La pagina riporta tutti i passaggi che portano al risultato regularizzato.

Riepilogo Registro C/S al 23/11/2020			
Rif.	Sezione	G001 Verde (LT)	G002 Diesel (LT)
A	Rimanenza Iniziale al 17/11/2020	17.912	21.352
Rif.	Sezione	Verde (LT)	Diesel (LT)
B	Totale Carico - Das	0	27.000
C	Prove di misura	0	0
D	Scontrini volumetrici (+)	0	1
E	Eccedenze di giacenza contabilizzate e non ravvedute	205	0
F	Eccedenze di giacenza contabilizzate e ravvedute	0	0
H = (A+B+C+D+E+F)	TOTALE CARICO	18.117	48.353
Rif.	Sezione	Verde (LT)	Diesel (LT)
I	Venduto Totalizzatori (Erogato)	4.704	9.769
L	Scontrini volumetrici (-)	0	36
M	Miscela Accidentale	0	0
N	Furto	100	1.025
O	Cali registrati e non ravveduti	0	8
P	Cali registrati e ravveduti	0	25.945
Q = (I+L+M+N+O+P)	TOTALE SCARICO	4.804	10.838
Rif.	Sezione	Verde (LT)	Diesel (LT)
R	Giacenza Reale	13.314	11.570
S = (H-Q)	GIACENZA CONTABILE	13.313	37.515
T	Differenza	1	-25.945
Z = (T-O+E)	DETERMINAZIONE CALI O ECCEDENZE AI FINI DELLA REGOLARIZZAZIONE	206	-25.953

### Calcolo ravvedimenti

Sezione	Descrizione	Verde (LT)	Diesel (LT)
ECCEDENZE	Eccedenze legali (= I x % eccedenza)	24	49
	Eccedenze Ravvedute pregresse (= F)	0	0
	Eccedenza da ravvedere (= Eccedenza da regularizzare)	206	0
Sezione	Descrizione	Verde (LT)	Diesel (LT)
CALI	Cali legali (= I x % calo)	12	8
	Cali Ravveduti pregressi (= P)	25.945	0
	Cali da ravvedere (= Calo da regularizzare - Cali legali)	0	-25.945

### Ravvedimenti registrati nella giornata

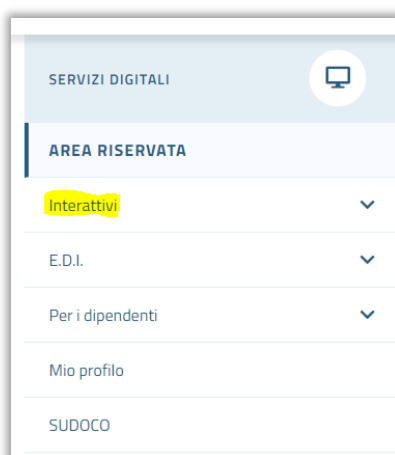
Descrizione	Prodotto	Quantita'
RAVVEDIMENTO CALO IN DATA ODIERNA	Diesel	10.000

## 9 Compilazione prospetto di riepilogo su portale ADM

Al menu dell'applicazione "RETE Distributori" sul portale ADM è stata aggiunta la nuova voce "Prospetto di riepilogo" che prevede le funzionalità di VISUALIZZAZIONE e VALIDAZIONE dei dati riepilogativi di carico/scarico/giacenza relativi ai diversi prodotti erogati dall'impianto in un determinato esercizio finanziario.

### 9.1 Accesso al portale Rete – Distributori carburante

Per accedere all'applicazione "RETE Distributori" collegarsi al portale delle dogane <https://adm.gov.it> ed accedere all'area riservata tramite SPID o CNS, dopodichè dal menù Servizi Digitali selezionare Interattivi.



In seguito, selezionare **Accise**.



E successivamente selezionare **RETE – Distributori Carburanti e Accedi al servizio**.



## 9.2 Accesso al prospetto di riepilogo

Per l'anno di rilascio, il periodo di riferimento del prospetto riepilogativo è preimpostato dal giorno del primo invio dei dati, cioè quello di inizializzazione delle combinazioni (che può essere anche successivo alla data di rilascio di cui all'autorizzazione).

Per l'anno di attivazione del registro telematico, la modalità di compilazione del Prospetto di riepilogo annuale segue quanto descritto nella Circolare 38/2020.

Per gli anni successivi, la data di inizio periodo di riferimento del prospetto riepilogativo coincide con l'inizio dell'anno di calendario selezionato e il giorno di fine periodo è preimpostato all'ultimo giorno con presenza di dati del registro per l'anno di richiesta. La nuova funzionalità proporrà in automatico i dati di sintesi desunti dai dati del registro telematico, organizzati in un Prospetto riepilogativo secondo il seguente layout:

Prospetto di Riepilogo del Registro Telematico						
Codice ditta:	Denominazione:					
Anno di esercizio finanziario:	Motivazione:					
Prodotti movimentati	Benzina Normale	Benzina Energy	Totale benzina	Gasolio Ecoplus	Gasolio Speciale	Totale gasolio
Rimanenza al 25/11/2020						
Introdotta						
Eccedenze annotate (1)						
Eccedenze annotate (2)						
Eccedenze annotate (3)						
Eccedenze annotate (4)						
Totale carico						
Erogato						
Cali annotati (1)						
Cali annotati (2)						
Cali annotati (3)						
Cali annotati (4)						
Totale scarico						
Rimanenza contabile						
Rimanenza effettiva						
Differenza (+/-)						
Calo ammesso						
Eccedenza ammessa						

[1] annotati dal gestore nel corso dell'anno;  
 [2] registrati da verifiche dell'U.D. di \_\_\_\_\_ o dal Nucleo di Polizia Tributaria della G. d. F.;  
 [3] calcolati automaticamente dal sistema a seguito dell'indicazione, da parte del gestore uscente, della rimanenza effettiva di fine gestione;  
 [4] annotati dal gestore subentrante ad inizio gestione



### 9.3 Compilazione dei dati per l'anno di attivazione del registro telematico

La circolare 38/2020 indica che:

*...le registrazioni dell'anno in cui è rilasciata l'autorizzazione saranno in parte contenute nel registro cartaceo e, per la restante parte, nel registro telematico.*

*Al riguardo, si dispone che il prospetto riassuntivo delle movimentazioni effettuate nell'intero anno (per quanto sopra esposto, contabilizzate in parte nel registro cartaceo e in parte in quello telematico), dovrà essere inviato dall'esercente, entro il 31 gennaio dell'anno seguente, in forma esclusivamente telematica, secondo le disposizioni dell'art.7, comma 4 della determinazione.*

*Pertanto, per gli impianti già dotati di licenza, indipendentemente dalla data di decorrenza del registro telematico nell'anno di attivazione dello stesso, all'atto della chiusura del registro cartaceo, l'esercente l'impianto non dovrà procedere alla consegna all'Ufficio delle dogane territorialmente competente del prospetto riassuntivo in formato cartaceo relativo al predetto anno di attivazione.*

Per effetto di quanto sopra per il primo anno di attivazione del registro telematico, qualora l'attivazione non coincida con il primo gennaio, l'invio in forma esclusivamente telematica si ottiene tramite la compilazione del prospetto di riepilogo presentato dal portale ADM.

Tale prospetto riporterà in automatico tutti i totali derivanti dagli invii telematici ed è mancante dei dati relativi al periodo con gestione cartacea. **Si rende obbligatorio integrare i valori proposti con quelli rilevati al momento della chiusura del registro cartaceo per il passaggio al telematico.**

Una volta compilato, il prospetto riporterà la somma della chiusura cartacea con quella telematica.

Di seguito le istruzioni di compilazione del prospetto di chiusura, estrapolate dalla circolare ADM-RU-0405436-29-10-2021 del 29/10/2021 con associate le tipologie di dato da utilizzare:

*Relativamente alle diverse voci che compongono il prospetto, per ciascuna combinazione (<IdGiacenza>) le singole voci sono così determinate:*

- **Rimanenza al \_\_/\_\_/\_\_:** rimanenza contabile alle 23:59:59 del giorno che precede il giorno di inizio periodo. Il prospetto riporta il campo anno fisso all'anno di competenza del registro, per cui (per esempio)  
Il campo è da compilare con 01/01/2021 e non con 31/12/2020 come soliti fare con le chiusure cartacee (chiaramente i dati di riferimento sono comunque quelli alla chiusura dell'anno precedente).
- **Introdotta:** sommatoria nel periodo della <QtaCaricata> per <TipoCarico> 2 o 4
  - TipoCarico = 2:** carico di prodotto in serbatoio/acquisto (per oli lubrificanti)  
**ATTENZIONE si tratta del totale caricato netto compreso di delta positivi e negativi**
  - TipoCarico = 4:** reintroduzione di prodotto a seguito di prova delle pistole (valore non ammesso per oli lubrificanti);
- **Eccedenze annotate (1):** sommatoria nel periodo della <QtaCaricata> per <TipoCarico> =3
  - TipoCarico = 3:** eccedenza riscontrata dall'esercente;
- **Eccedenze annotate (2):** sommatoria nel periodo della <QtaCaricata> per <TipoCarico> =1
  - TipoCarico = 1:** = eccedenza determinata a fine verifica;
- **Eccedenze annotate (3):** sommatoria nel periodo della <QtaCaricata> per <TipoCarico> =9 (calcolato da sistema)
  - TipoCarico = 9:** Altro (specificare la tipologia nel campo <NoteC>; ove previsto, indicare anche

gli estremi del documento a corredo dell'operazione)

- **Eccedenze annotate (4):** sommatoria nel periodo della <QtaCaricata> per <TipoCarico> =5  
**TipoCarico = 5:** eccedenza riscontrata ad inizio nuova gestione;
- **Totale Carico:** sommatoria dei cinque valori precedenti
- **Erogato:** sommatoria nel periodo della <QtaScaricataOScatti> per <TipoScarico> 1, 2 o 3  
**TipoScarico = 1:** erogazione/vendita, SENZA scatti a vuoto  
**TipoScarico = 2:** miscela accidentale;  
**TipoScarico = 3:** furto;  
**TipoScarico = 6:** scatti a vuoto;
- **Cali annotati (1):** sommatoria nel periodo della <QtaScaricataOScatti> per <TipoScarico>=4  
**TipoScarico = 4:** deficienza constatata dall'esercente;
- **Cali annotati (2):** sommatoria nel periodo della <QtaScaricataOScatti> per <TipoScarico>= 5  
**TipoScarico = 5:** deficienza determinata a fine verifica;
- **Cali annotati (3):** sommatoria nel periodo della <QtaScaricataOScatti> per <TipoScarico>=9 (calcolato da sistema)  
**TipoScarico = 9:** Altro;
- **Cali annotati (4):** sommatoria nel periodo della <QtaScaricataOScatti> per <TipoScarico>=7  
**TipoScarico = 7:** deficienza riscontrata ad inizio nuova gestione;
- **Totale Scarico:** sommatoria dei cinque valori precedenti
  
- **Rimanenza Contabile:** rimanenza contabile alle 23:59:59 del giorno di fine periodo come calcolata in automatico dal sistema
  
- **Rimanenza Effettiva:** per gli impianti dotati di telemisure, sarà proposto il calcolo della Rimanenza effettiva in base alle letture dei telelivelli dei serbatoi, sommando l'ultimo <VolumeCarburante> del giorno di fine periodo per ciascuno dei serbatoi della <IdGiacenza>; in ogni caso il dato, calcolato o no in automatico, potrà essere rettificato o inserito dall'operatore
  
- **Differenza (+/-):** differenza tra **Rimanenza Effettiva** e **Rimanenza Contabile**
  
- I valori del **Calo Ammesso** e dell'**Eccedenza Ammessa** saranno inseriti nel prospetto dall'operatore come da nota ADM del 29/10/2021

## 9.4 Compilazione dei dati a regime

Entro il 31 gennaio di ogni anno è necessario accedere al prospetto riepilogativo e validare i dati registrati dal portale ADM.

**Prima di procedere alla validazione**, accedere al portale Fortech e verificare che quanto registrato dal portale ReTe corrisponda esattamente a quanto presente sul registro telematico sul concentratore esterno.

A tale scopo oltre alla sezione '**Riepilogo**', è stata predisposta una nuova sezione '**Prospetto ADM**' che riporta i dati di registro raggruppati secondo le stesse logiche del portale ReTe, per cui è sufficiente verificare che i campi proposti da ReTe siano esattamente corrispondenti con il riepilogo Fortech.

In caso di non corrispondenza è necessario verificare le registrazioni delle singole giornate da inizio anno per individuare eventuali scritture non corrispondenti, fare riferimento al paragrafo specifico '**Quadratura dati con ADM**'.

## 9.5 Validazione del prospetto di riepilogo

Si ricorda che, come da circolare ADM.ADMUC.REGISTRO UFFICIALE.0236952.06-06-2022-U e da avviso pubblicato sul portale ReTe, di seguito riportato:



**Prospetto di Riepilogo del Registro Telematico**

**ATTENZIONE:** Eseguita la convalida, i dati del prospetto e i dati del registro telematico riferiti all'anno di esercizio convalidato, non sono più modificabili. Il sistema non procederà a riallineare in automatico la Rimanenza contabile alla Rimanenza effettiva di ogni prodotto all'interno del Registro Telematico dell'impianto, pertanto la Differenza(+/-), eventualmente determinata, dovrà essere comunicata preventivamente dall'operatore tramite l'invio di un eccedenza/deficienza.

I campi contrassegnati con \* sono obbligatori.

Codice ditta:

Denominazione:

Anno di esercizio finanziario\*:

Motivazione

Cambio gestione       Cessazione attività

Altro

Descrizione motivazione :

l'applicazione non prevede più il riallineamento automatico dei dati del registro tra Giacenza Fisica e Giacenza Contabile, per cui è necessario che la giacenza contabile di un prodotto coincida con la giacenza fisica dichiarata valorizzando l'apposita sezione del tracciato.

Prima di validare occorre quindi determinare la giacenza fisica di ogni prodotto dell'impianto e **riallineare la giacenza contabile alla giacenza fisica**, qualora risultino differenti (appurato che non vi siano movimenti di carico o scarico non comunicati/acquisiti nel corso dell'anno), registrando sul registro telematico Fortech in data 31/12 eventuali deficienze/eccedenze, a compensazione della differenza riscontrata.

Dopo che l'operatore ha convalidato il prospetto riepilogativo annuale, lo stesso diventa visibile all'Ufficio delle Dogane e tutta la contabilità antecedente la data di fine periodo non sarà più modificabile.